

TD « Enquête par questionnaire » 2008 / 2009


1^{ère} séance

leroy.jeanne@gmail.com

Bureau C310

Les méthodes en SH


- **Observation :**
Regard porté sur une situation sans que celle-ci ne soit modifiée
- **Enquête :**
Interrogation particulière portée sur une situation comprenant des individus dans un but de généralisation
- **Expérimentation :**
Interrogation particulière portée sur une situation créée et contrôlée par le chercheur
- **Etude de traces :**
Forme d'observation différée qui ne saisit pas directement le phénomène intéressant, mais uniquement certaines de ses conséquences



Objectifs du cours


- Avoir une vue d'ensemble des différentes méthodes existant en psychologie.
- Balayer les **différentes étapes de la construction et de la passation d'un questionnaire.**
- Avoir les outils permettant de rendre le rapport d'une enquête effectuée avec l'outil questionnaire.

Alternance entre séances de TD exposant des éléments théoriques et séances de TP.




Bibliographie

- Chauchat, H.(1985). *L'enquête en psychosociologie*. Paris: PUF
- Delhomme, P., & Meyer, T. (2002). *La recherche en psychologie sociale: Projets méthodes et techniques*. Paris: Armand Colin. 2^o édition
- Ghiglione, R., & Matalon, B. (1998, 6ème éd.). *Les enquêtes sociologiques*. Paris : Armand Colin
- Mucchielli, R. (1994), *Le questionnaire dans l'enquête psychosociale*. Paris : Editions Sociales Françaises




Evaluation

- 1 note collective pour le dossier (= explicitation des différentes étapes de construction d'un questionnaire illustrée par les résultats que vous aurez vous-mêmes obtenus). Il est collectif, à faire en groupes de 4 personnes. Tout retard sera sanctionné par la perte de point (1 point par jour de retard).
- 1 note d'orale, correspondant à une nuance de + ou – 1 point sur la note.



Les 12 étapes de la construction d'un questionnaire

- 1) Définition de l'objet d'enquête et analyse des moyens matériels
- 2) Pré enquête (recueil d'informations)
- 3) Objectifs (généraux et spécifiques) et hypothèses
- 4) Population d'enquête ou univers de l'enquête
- 5) Détermination de l'échantillon
- 6) Rédaction du projet de questionnaire
- 7) Pré test
- 8) Rédaction définitive du questionnaire
- 9) Note d'administration et présentation
- 10) Dépouillement et codage des résultats
- 11) Analyse des résultats
- 12) Rédaction du rapport



Etape 1: Définition de l'objet d'enquête et analyse des moyens matériels


1) Qu'est que nous voulons étudier?

- On peut partir d'une observation spontanée
- On peut partir d'une question que l'on se pose depuis longtemps

Exemple: les comportements de tri des déchets/ le choix des filières universitaires des étudiants selon leur sexe....

2) De quel matériel disposons-nous pour étudier ce phénomène?

- Avons-nous des contacts sur notre terrain d'étude?
- Avons-nous le matériel pour mesurer ce que l'on souhaite étudier?



Etape 1: Définition de l'objet d'enquête et analyse des moyens matériels

A réaliser:

=> Choisir un thème d'enquête

=> Formuler des questions à étudier sur ce thème